



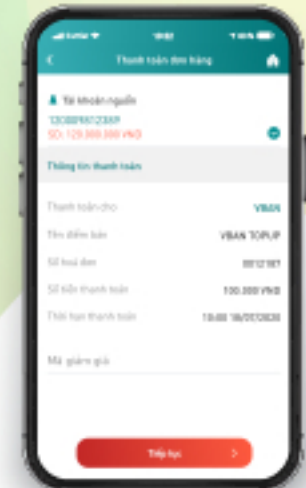
Bước 1

Tại bước thanh toán đơn hàng, khách hàng chọn cổng thanh toán QRPAY-QR. Màn hình hiển thị *Hình ảnh mã QR của đơn hàng*.



Bước 2

Chọn tính năng **QR Pay** trên ứng dụng Kienlongbank Mobile Banking, thực hiện di chuyển camera đến vùng chứa mã QR.
Nếu mã QR hợp lệ sẽ chuyển sang **Bước 3**.



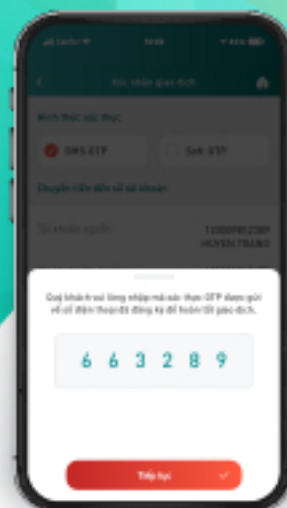
Bước 3

Màn hình hiển thị thông tin thanh toán đơn hàng, khách hàng nhập *Mã giảm giá* (nếu có). Chấp nhận thanh toán giao dịch nhấn **Tiếp tục**.



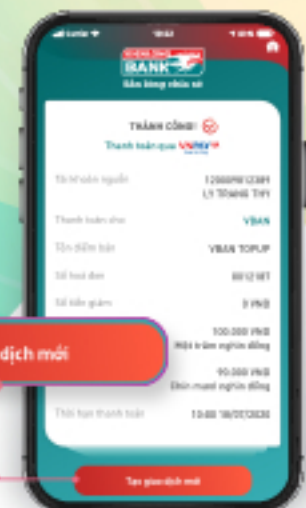
Bước 4

Chọn hình thức xác thực và nhấn **Tiếp tục**.



Bước 5

- Xác thực bằng SMS OTP: nhập đúng mã xác thực gửi về số điện thoại đăng ký và nhấn **Tiếp tục**.
- Xác thực bằng Soft OTP: vui lòng cài đặt hình thức xác thực này trước khi thực hiện.



Bước 6

- Hoàn tất giao dịch.
- Nhấn nút **Home** để di chuyển về màn hình chính hoặc nhấn nút **Tạo giao dịch mới** để thực hiện giao dịch khác (nếu có).

TRUNG TÂM DỊCH VỤ KHÁCH HÀNG



Hotline Hoạt động 24/24
Gọi trong Việt Nam: 1900 6929
Gọi từ nước ngoài về Việt Nam:
(+84) 287309 6929



Hỗ trợ trực tuyến
Mọi lúc mọi nơi



chamsockhachhang@kienlongbank.com
Phục vụ tận tâm và bảo mật